





Procedura di reazione all'emergenza

al di fuori degli orari di apertura al pubblico (ossia dal lunedì al venerdì fino alle ore 8.00 e dopo le ore 19.00 e il sabato, la domenica e i festivi e/o giorni di chiusura straordinari)
e/o in assenza degli Addetti della Squadra di Emergenza

1. CONTATTARE I SOCCORSI ESTERNI

	118	Emergenza sanitaria
	112	Carabinieri
	113	Soccorso pubblico di emergenza
	115	Vigili del Fuoco

2. DARE AI SOCCORRITORI LE SEGUENTI INDICAZIONI PER DESCRIVERE L'ACCADUTO

1. **Indicare** nome e cognome di chi chiama e numero del telefono dal quale si sta chiamando;
2. **Indicare** la posizione esatta dell'evento (es.: chiamo dalla SEDE UNIVERSITARIA di Via/P.zza.... a Forlì);
3. **Spiegare** cosa è successo (es. malore, incendio, allagamento) e se ci sono persone coinvolte;
4. **Rispondere** alle domande dell'operatore ed ascoltare le sue indicazioni (chi chiama deve sempre riagganciare per ultimo).

3. In caso di emergenza tale da richiedere l'evacuazione della sede, **ABBANDONARE L'EDIFICIO E RAGGIUNGERE UN PUNTO DI RACCOLTA**, cercando di attenersi alle norme di comportamento previste per le varie tipologie di emergenza al successivo punto 4.

All'esterno dell'edificio sono stati identificati **n. 2 punti di raccolta** dove si dovranno radunare le persone in caso di evacuazione per l'appello o almeno per un riscontro visivo delle presenze:

- Il primo, cui si accede dalla scalinata fronte edificio, è nella zona antistante il fabbricato, lato Piazzale della Vittoria;
- Il secondo, cui si accede dalla scalinata retro edificio, dalle uscite di emergenza site a piano seminterrato e piano terra, e dalla scala di emergenza esterna che serve primo e secondo piano, è il parcheggio, lato Via Zanchini.

4. NORME DI COMPORTAMENTO IN CASO DI INCENDIO E TERREMOTO

NORME DI COMPORTAMENTO IN CASO DI INCENDIO
<p>EMERGENZA NON CONTROLLABILE (necessità di abbandonare l'edificio)</p> <ul style="list-style-type: none"> • Mantenere la calma; • Interrompere ogni attività; • Avvertire i soccorsi esterni ed eventualmente premere il pulsante di allarme più vicino; • Avviarsi verso l'uscita di sicurezza, senza correre e senza spingere eventuali altre persone, seguendo il percorso indicato nelle planimetrie affisse, fino al punto di raccolta indicato; • Accertarsi che chiunque sia alla propria portata stia abbandonando i locali; • Aiutare eventuali disabili presenti o chiunque sembri in difficoltà; • Chiudere porte e finestre, se non c'è il rischio di esplosione o rilascio tossico; • Non tentare di recuperare oggetti personali o altro materiale; • Non usare gli ascensori/elevatori eventualmente presenti; • Il rientro nell'edificio del personale dovrà avvenire solo previa autorizzazione dei Soccorritori.

NORME DI COMPORTAMENTO IN CASO DI TERREMOTO
<p>Durante il terremoto</p> <ul style="list-style-type: none"> • Mantenere la calma, non farsi prendere dal panico, cercare inoltre di tranquillizzare le altre persone presenti; • Non precipitarsi fuori dall'edificio a meno che non ci si trovi a piano terra e la porta d'ingresso non dia accesso diretto ad uno spazio aperto; • Non usare le scale; • Non usare l'ascensore; • Se si viene sorpresi dalla scossa all'interno di un ascensore, fermarsi al primo piano possibile e uscire immediatamente; • Allontanarsi da vetri, mobili pesanti, scaffalature, impianti elettrici sospesi, o comunque da oggetti che possono cadere; • Cercare riparo sotto un tavolo, nel vano di una porta, inserita in un muro portante o sotto una trave, nell'angolo fra due muri; • Attendere che la scossa abbia termine. <p>Dopo il terremoto</p> <ul style="list-style-type: none"> • Abbandonare i locali seguendo le vie di esodo; • Se è possibile, prima di abbandonare i locali cercare di mettere in sicurezza impianti, attrezzature, reazioni chimiche o altri esperimenti in corso; • Raggiungere uno spazio aperto, lontano da edifici e da strutture pericolanti; • Non usare il telefono se non per reali esigenze di soccorso; • Non usare autoveicoli per lasciare le strade libere per i soccorsi; • Attendere nel luogo sicuro individuato.